


F0400A



Ⓞ Mögliche Sachschäden
Ⓞ Dégâts matériels possibles
Ⓞ Mogelijk materiële schade
Ⓞ Possibili danni materiali
Ⓞ Potential damage to property



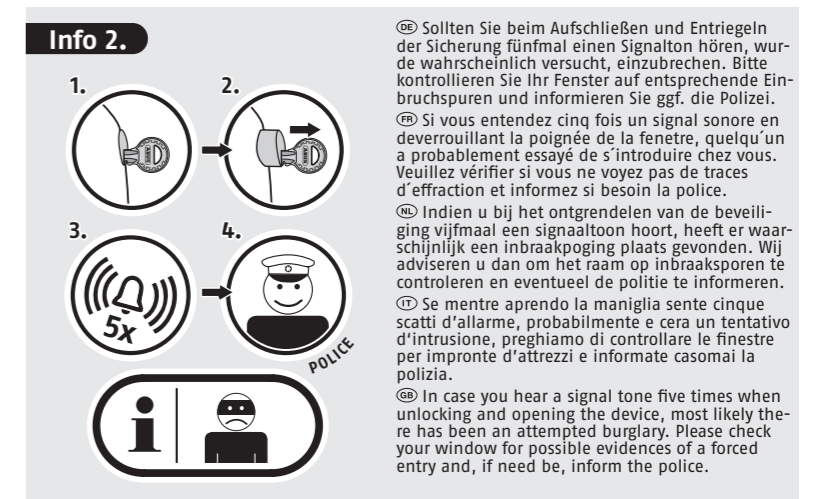
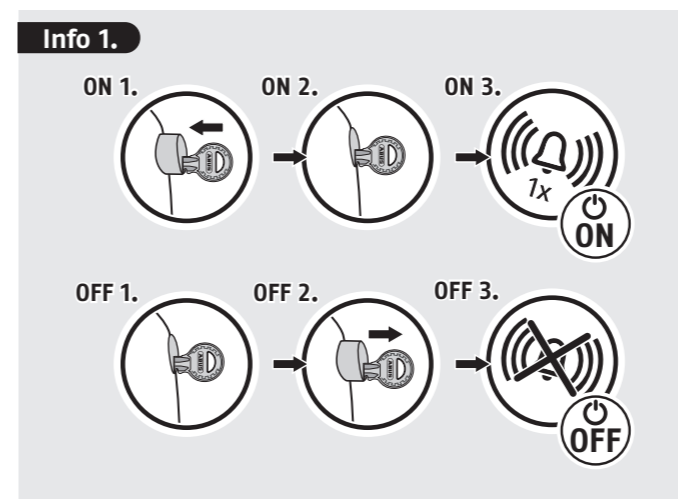
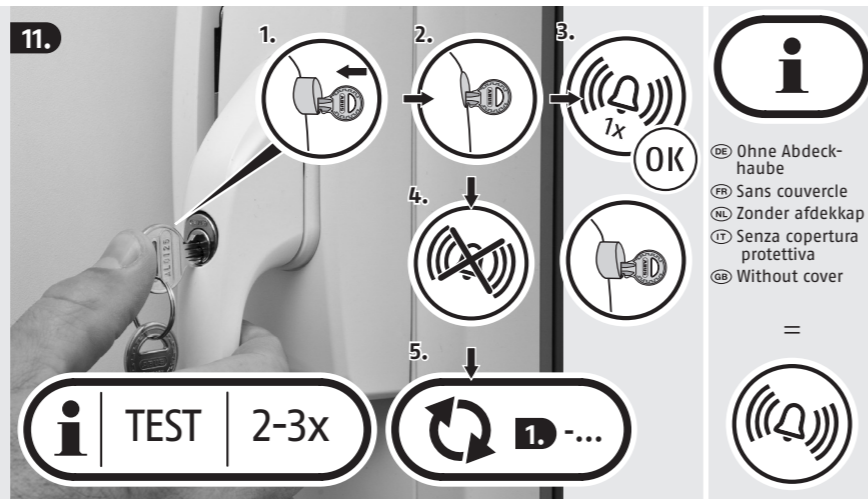


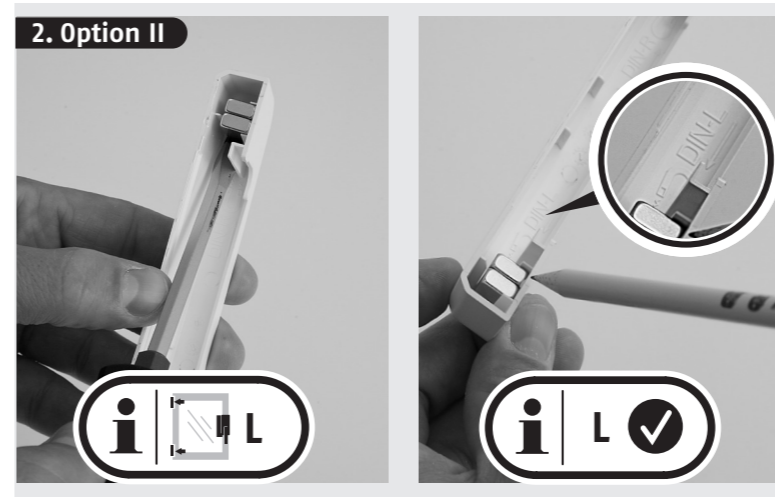
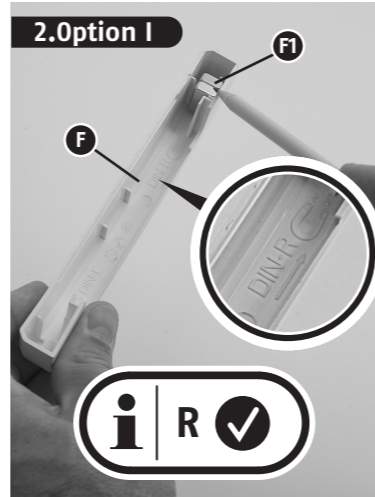
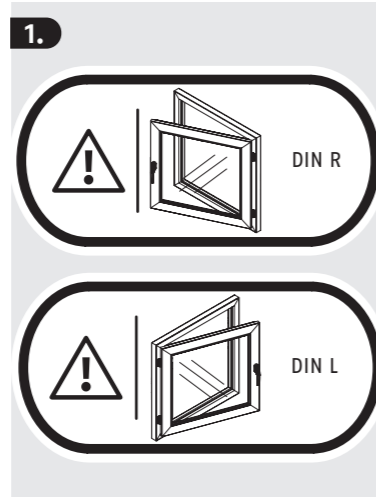
Ⓞ Hinweise zur Montage
Ⓞ Instructions de montage
Ⓞ Instructies voor de montage
Ⓞ Note per l'installazione
Ⓞ Further fitting details



Security Tech Germany



N 2 x
1,5V AA



Ⓞ Sollten Sie beim Aufschließen und Entriegeln der Sicherung fünfmal einen Signalton hören, wurde wahrscheinlich ein Einbruchversuch, einzubrechen. Bitte kontrollieren Sie Ihr Fenster auf entsprechende Einbruchspuren und informieren Sie ggf. die Polizei.
Ⓞ Si vous entendez cinq fois un signal sonore en déverrouillant la poignée de la fenêtre, quelqu'un a probablement essayé de s'introduire chez vous. Veuillez vérifier si vous ne voyez pas de traces d'effraction et informez si besoin la police.
Ⓞ Indien u bij het ontgrendelen van de beveiliging vijfmaal een signaaltone hoort, heeft er waarschijnlijk een inbraakpoging plaats gevonden. Wij adviseren u dan om het raam op inbraaksporen te controleren en eventueel de politie te informeren.
Ⓞ Se mentre aprendo la maniglia sente cinque scatti d'allarme, probabilmente e' cera un tentativo d'intrusione, preghiamo di controllare le finestre per impronte d'attrezzi e informate casomai la polizia.
Ⓞ In case you hear a signal tone five times when unlocking and opening the device, most likely there has been an attempted burglary. Please check your window for possible evidences of a forced entry and, if need be, inform the police.



Ⓞ DE Achtung: Hinweise auf Seite 2 beachten!
Ⓞ GB Attention: Please see the notes on page 2!
Ⓞ FR Attention: Reportez-vous à la page 2 pour les informations!
Ⓞ NL Let op: Instructie op blz. 2 in acht nemen!
Ⓞ IT Attenzione: Seguite le informazioni su pagina due!

