


CES System DU

Innovatives Schließsystem mit
3D-Profilierung für den Objektbereich



Innovative Schließanlagen- technologie mit Patentschutz

Das CES System DU ist ein konventionelles Schließanlagensystem von höchster Schließpräzision, das in vollem Umfang den höchsten DIN- und VdS-Klassen entspricht.

Speziell für den gehobenen Objektbau konzipiert, erfüllt dieses System die komplexen Anforderungen innerhalb eines Objektes an Organisation, Bedienungskomfort, Wirtschaftlichkeit und natürlich an Sicherheit.

Bis zu fünf in einer weiteren Sperrebene gelagerte Profilkontrollstifte im Zylinderkern fragen die seitliche Codierung im Schlüsselprofil ab.

Ein zusätzlicher Hinterschnitt auf beiden Seiten des Profils sorgt für sehr hohe Kopiersicherheit. Das dadurch entstehende dreidimensionale Schlüsselprofil bietet einen hohen Schutz gegen Kopieren. Durch diese Hinterschneidung kann der Schlüssel mit herkömmlichen Kopiergeräten, die ausschließlich zweidimensional fertigen, nicht kopiert werden.


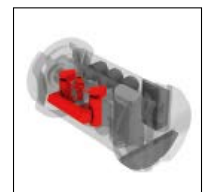
Der in der Vollausstattung integrierte Bohr- und Ziehschutz BZ3 aus gehärtetem Spezialstahl übernimmt gleichzeitig die Funktion eines gefederten Sperrelementes. Das Sperrelement führt konturbetätigt eine Sicherheitsabfrage am Schlüsselprofil durch und prüft, ob die Profilirippe mit Hinterschneidung vorhanden ist.

Optional wirken zwei auf einer Seite angeordnete Schwenkhebel auf einen Sperrbalken und dienen als hochwirksames Sperrelement, das eine doppelte Sicherheitsabfrage an der Längsseite des Schlüsselprofils durchführt.

Der massive Neusilberschlüssel besticht durch seine hochwertige Optik und Haptik. Schräge Profilflanken des Schlüsselprofils ergeben beim Einschneiden einen haptisch angenehmen Schlüsselbart.

Eine über den Zylinderkern verlaufende Führungsnut dient zur formschlüssigen Übertragung des Schlüssel-Drehmoments.

Das CES System DU ist mit den elektronischen Schließ- und Organisationslösungen von CEStronics kombinierbar.



Das System DU gemäß DIN 18252/EN 1303

Optimale Schließicherheit

Das Schließsystem DU verfügt je Seite über 5 oder 6 Stiftzuhaltungen aus Neusilber. Darüber hinaus zeichnet sich das System DU durch höchste Schließpräzision, maximale Variationsvielfalt und wirksame kaskadierte Sicherheitsvorkehrungen aus.

Bohr- und Ziehschutz

Alle Zylinder in Vollausstattung des Systems DU verfügen über einen gefederten Bohr- und Ziehschutz, der gleichzeitig als aktives Sperrelement wirkt. Bereits in der Standardausführung des Zylinders wird das Bohren durch den Einsatz unterschiedlicher Materialien wie z. B. gehärtete Kern- und Gehäusestifte erschwert. Mindestens ein Gehäusestift und alle Kernstifte sind aus gehärtetem Stahl. Abgestufte Sperrstifte erschweren das Öffnen des Zylinders.

Abtastsicherung


Die speziell ausgebildeten und angeordneten Sperrelemente des Schließsystems DU stellen einen wirksamen Schutz gegen Manipulation dar.

Stabiler Neusilberschlüssel

Der stabile Neusilberschlüssel ist besonders handlich und nach DIN gefertigt. Der mindestens 14 mm lange Schlüsselhals ist auf handelsübliche Schutzbeschläge mit Zylinderabdeckung abgestimmt.

Sicherungskarte

Ersatzbestellungen und Erweiterungen sind ausschließlich gegen Vorlage der mit der Anlage ausgelieferten Sicherungskarte möglich.



Zusatz- und Sonderausstattungen

- **Modulare Ausführung möglich**

Profilzylinder im System DU sind auch modular lieferbar. Das heißt, die Länge der Zylinder kann in dieser Ausführung – falls erforderlich – zeit- und kostensparend vor Ort an die jeweilige Türstärke angepasst werden.

- **Doppel-, Halb- und Knaufzylinder (910, 9710, 951 ½, 915) sind auch als VdS-zertifizierte Zylinder in den Klassen BZ und BZ+ erhältlich.**

- **Ausführung mit Schlagschutz**

- **Seewasserbeständigkeit**

- **Verschleißfeste Ausführung**

- **Färbungen**

Eine Vielzahl an Zylinderfärbungen ist lieferbar. Auf Anfrage auch verschieden gefärbte Zylinderhälften in modularer Ausführung.

- **Möbel-/Spezialzylinder**

Mit dem CES Schließsystem DU können auch Möbel- und Spezialzylinder aus dem CES-Programm ausgestattet werden.

- **Elektronische Zutrittslösungen**

CES Zylinder im System DU sind kompatibel zu allen elektronischen Schließsystemen von CEStronics.

- **Zubehör**

Schließanlagen-Verwaltungssoftware CESportier®vision



Auswahl Bauformen nach DIN 18252/EN 1303

Profil-Doppelzylinder Nr. 810 DU

Messing matt vernickelt

Profil-Doppelzylinder Nr. 8710 DU

mit Not- und Gefahrenfunktion
Messing matt vernickelt
beidseitig schließbar

Hebelzylinder Nr. 5558/30 DU

Messing poliert vernickelt
Schließbewegung 90°
Schließweg nach Wahl
Einbaumaß 25 mm

Profil-Halbzylinder Nr. 851 1/2 DU

Messing matt vernickelt
Schließnase 12-fach verstellbar

Vorhangschloss Nr. 215 DU

Schlosskasten velours verchromt
Bügel Edelstahl rostfrei
Gehäusebreite 58 mm, Höhe 50 mm
ohne Schließzwang
lichte Bügelhöhe 35 mm (Standard)

Profil-Knaufzylinder Nr. 815 DU

Messing matt vernickelt
eine Seite Schließfunktion,
andere Seite Alu-Knauf, F1,
diverse Knaufformen erhältlich
(abgebildet Form H)

Profil-Einsatz Nr. 802/5 DU

Messing matt vernickelt
eine Seite Schließfunktion,
andere Seite blind

Grundlängen für Profilzylinder:

5-stiftig: 27,5/27,5 mm

6-stiftig: 31,5/31,5 mm

Weitere Artikelvarianten sind verfügbar.

Auch im Britischen und Skandinavischen Profil sowie als ANSI-Zylinder erhältlich.





www.schluesseldiscount.de